



GOEN (ご縁)

2026年春
スタート!

100万人プロジェクト

～与えることで巡り、巡った先からまた始まる仕組み～

誰かを応援する行為が社会的な価値を生み、
その価値が循環します



プロジェクト背景

Project background




テクノロジーは発展してゆく一方で、

孤立 や **経済不安** が広がる時代

- 高くて買えない...
- 収入が変わらない...
- 夢をあきらめるしかない....?

ちょっとまって！



プロジェクト背景

Project background



世の中、寄付する気持ちと経済力を
持っている人々がいる、そこで

寄付したい人 × **寄付を受けたい人** を
マッチングして世の中を少しでも笑顔にする
仕組みを作れないだろうか？

Idea

愛とAiで仕組みをつくらう



コンセプト

Project concept



寄付・地域貢献・助け合いを ベースにした循環型プロジェクト

- ・寄付を循環させ分かち合う
- ・誰かを応援する行為
- ・社会的価値を生み出す

受け取ることから始めた人も、受け取る側から
自然に与える側へとシフトできる仕組みの設計



期間と規模

Duration & Scale



期間

第一期

2年間

*募集期間が2年間

*2年後は状況を見て

判断します

総参加枠（目安）

最大100万口

寄付単位

1口1000ドル

USDT

経済的インパクト

1,000,000,000 USDT = 1600億円

(1billion:10億)

(1USDT=¥160の場合)

参加方法 (2つの立場)


How to participate



有料会員として参加

- ✓ 1口1000ドル
- ✓ 何口でも増口可能
- ✓ 無料会員とペアになる

GOENアカウントへのアクセス権有り



無料会員として参加

- ✓ 無料 1アカウントのみ
- ✓ GOENでKYC (必要時)
- ✓ 有料会員とペアになる

GOENアカウントへのアクセス権なし

寄付の循環と受取り

Circulation system



2. 社会活動へ
活用



1. 参加

価値の循環

3. 価値の創出



4. 毎月の分配



・ 毎月の循環サイクル

毎月寄付の一部がプールされ、システム内で循環リソースとして計算・分配される

・ 口数に応じたシェア

全体の寄付口数が多ければ、循環システム内でのシェアが大きくなる

・ 受取後の自由度

受け取ったシェアの使い道は、受け取った人が自分自身で自由に決めることができる。

アカウントの構造

Account Structure



・3系列マトリクス構造+

シンプルかつ強固な基盤、循環するので
総合的にはピラミッドではなく円構造

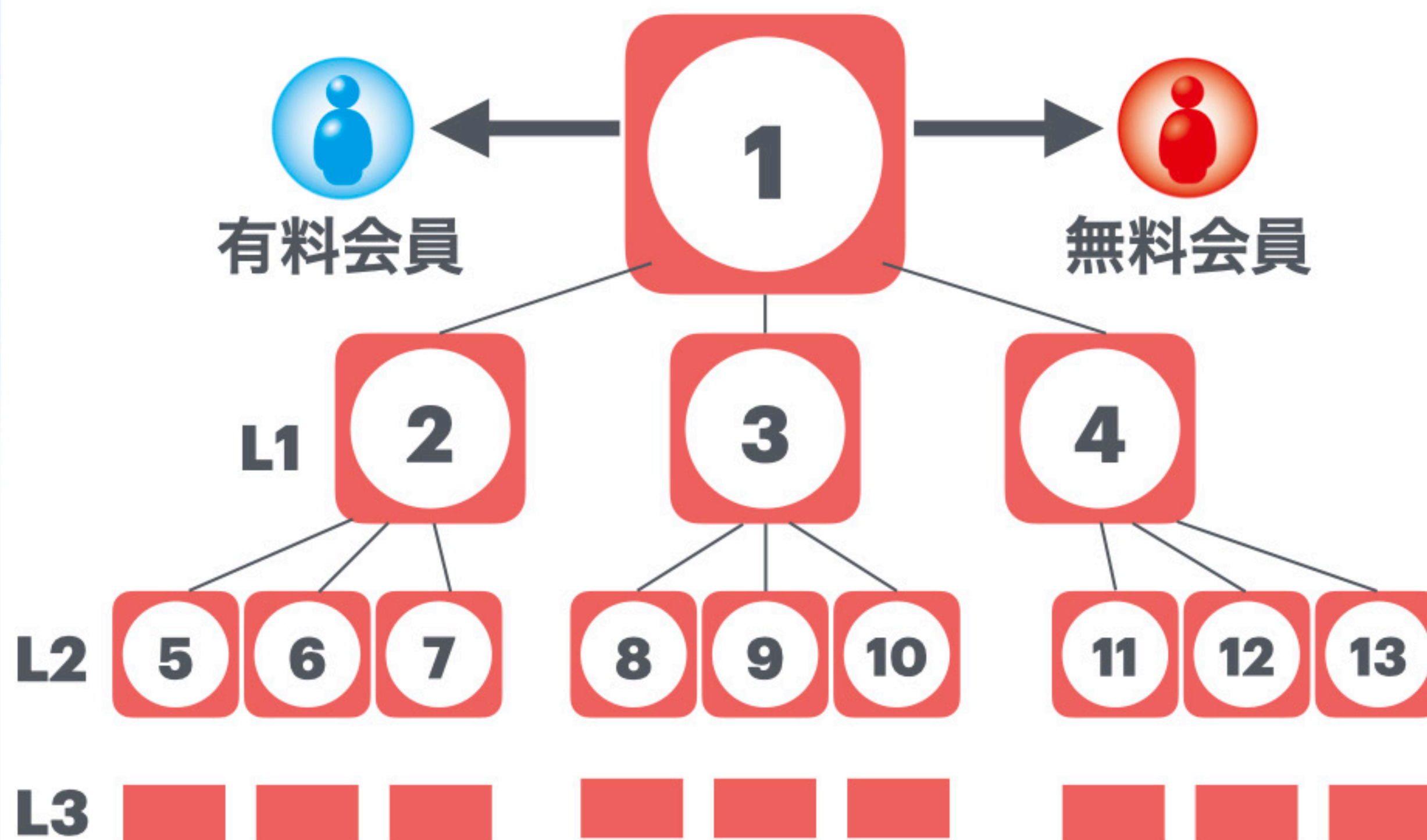
・申込順の公平な配置

配置は申込順

・偏りない設計

2口以上参加の場合も偏りのない配置
全体のバランスを重視

組織構造概念図



3系マトリクス自動配置

アカウントの構造

Account Structure



GOENネットワーク構造



♥ リーダーは中心となり
ご縁の輪を広げていく



仕組みのイメージ

Account Structure



• 循環するので実は円形

3系マトリクスはピラミッド構造
しかし、循環させるので実は円形です



• 新たなアカウントが増える場合も

運営がお預かりした分配は積み立て
られた上で、再度1000ドルになったら
循環させるために、新しいアカウントへ
投入して、有料会員にシェアされます

GOENレジデンス
例：賃貸マンション
絵はあくまでもイメージです



毎月のシェアの計算方法

How to Calculate share monthly



月末締め、次月7日までに分配



70%

シェア

預り金

30%



組合 (運営)

チームボーナス×50%
(対象者はV1ランク以上)

有料会員

有料会員の受取アカウント

- ベーシックインカムの70%
- チームボーナスの35%
- 資金用途自由
- V1ランク以上は、チームボーナスの50%をGOEN組合が指定をするアカウントへ送金する (預り金)

GOENアカウント

- 運営側で作成
- IDとPASSを有料会員のみを提供
- 有料会員が責任をもって管理し、毎月月初に割り当ての分配を行う。
- ランクを取る時には、このアカウントの招待コードから新たなアカウントを作成する必要があるが、その操作は有料会員が行うこと。ランクについて学習すること。

無料会員

無料会員の受取アカウント

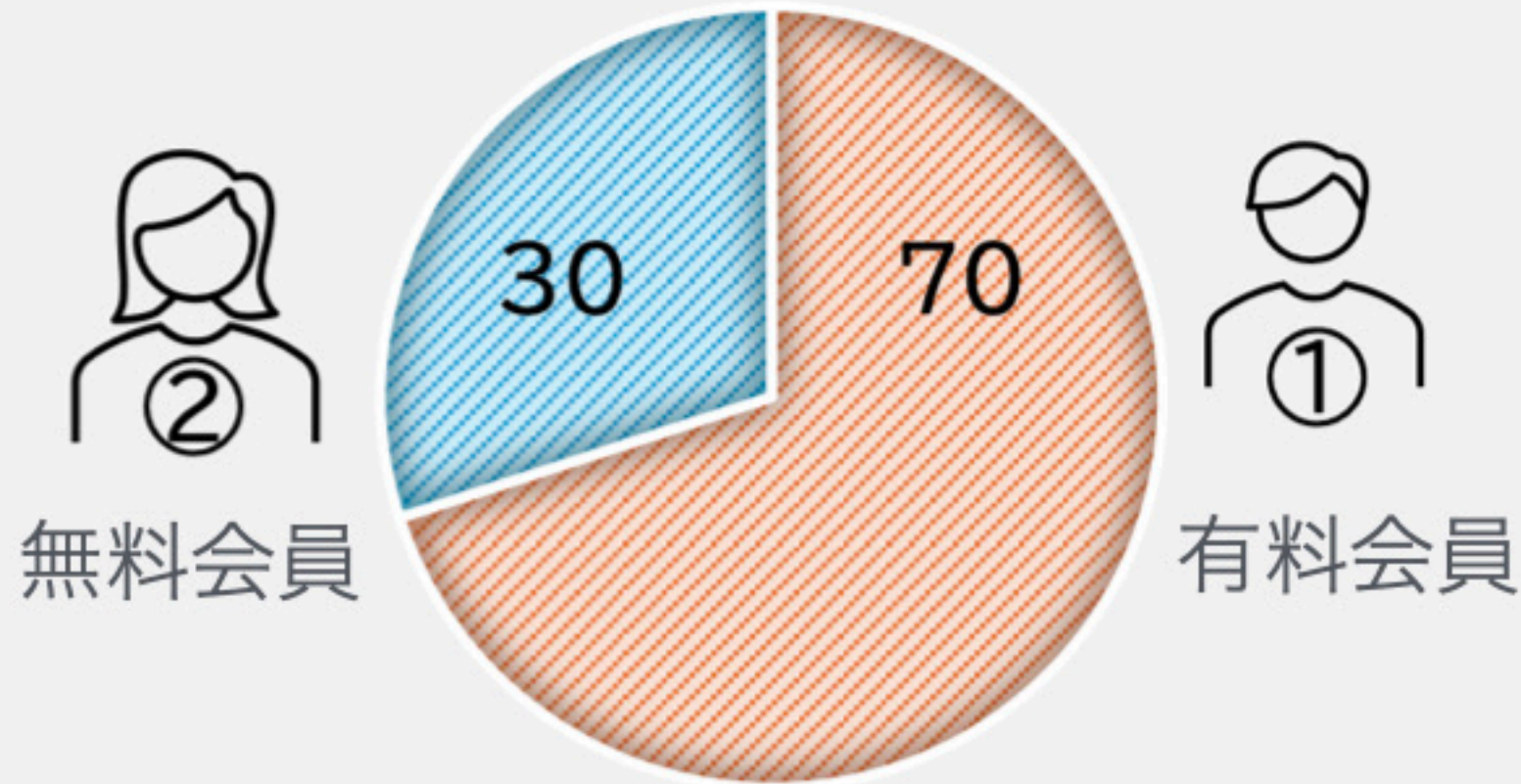
- ベーシックインカムの30%
- チームボーナスの15%
- 資金用途自由

毎月のシェアの計算方法

How to Calculate share monthly

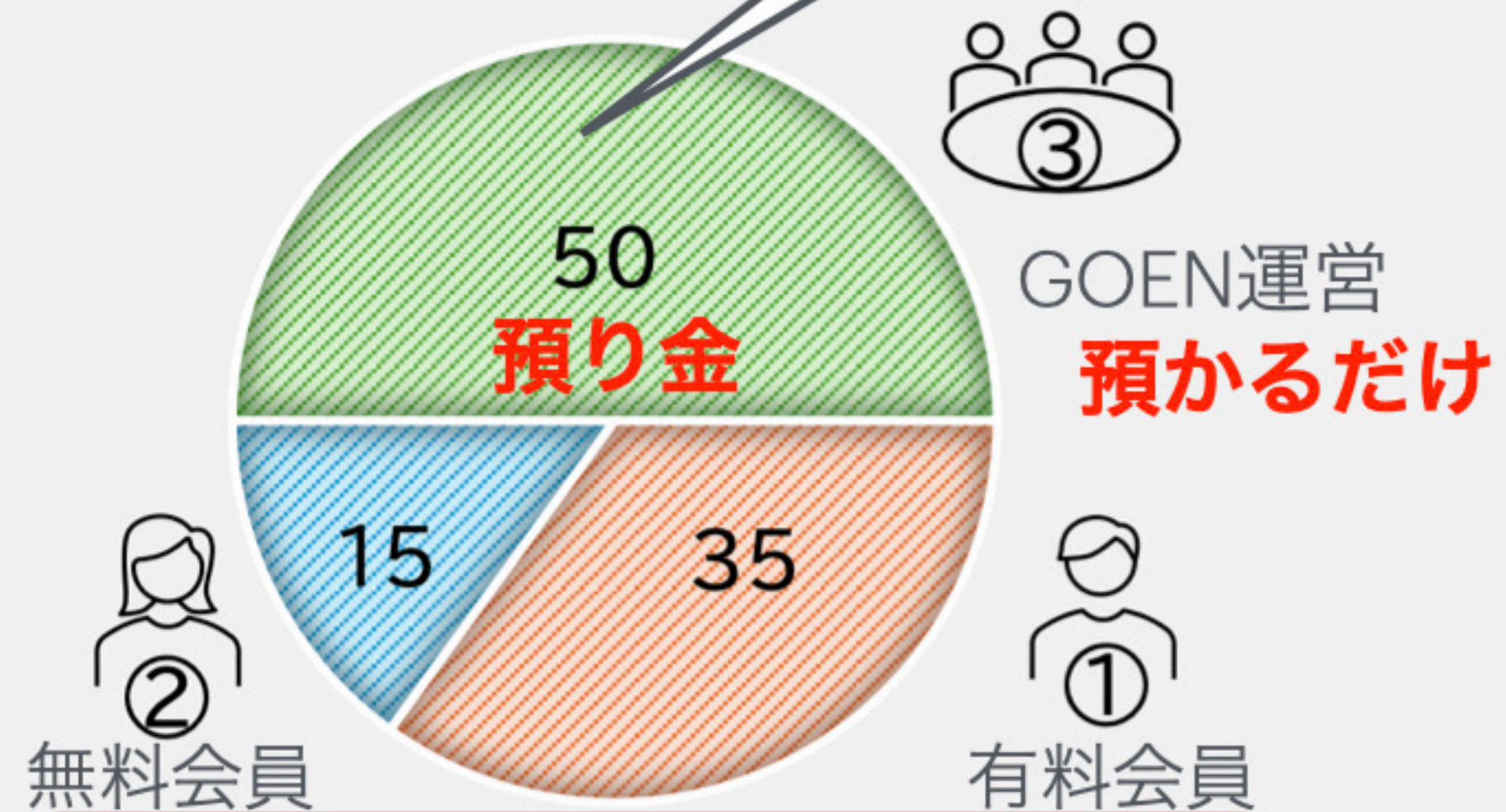


50%は積立てて、再び
\$1000で新アカウントへ



ベーシックインカム

- ・ \$150/月 (おおむね)
- ・ 直接+間接 紹介報酬



チームボーナス

- ・ ランク報酬
- ・ V1以上が対象

月末締め、次月7日までに分配

GOEN専用メールへのアクセス方法

How to access into e-mail account of GOEN



■ WebメールURL

<https://secure.xserver.ne.jp/xapanel/login/xserver/mail/>

GOENのメールアドレス (例)

b665500@goen-project.org

GOENのメールパスワード (例)

wTF+X-|LkB_h

WEBメール ログイン

メールの閲覧や送信を行うことができます。

メールアドレス

name@example.com

メールパスワード

ログインする

BTXアカウントにログインする際、

認証コードを受信するのは、

GOENから貸与されたメールです

GOEN専用アカウントへのアクセス方法

How to Log In into



← 今すぐ登録

ログイン

メール / 電話番号

メール / 電話番号 (国番号なし)

パスワードを入力してください

[パスワードを忘れた](#)

次のステップ

または

Googleで続行

Appleで続行

パスキーで続行

アカウントを切り替える ×

アカウントをタップして切り替える

goen123 @gmail.com 現在
UID: 12345678901

その他のアカウント (6)

a66200btx@goen-project.org

a661400btx@goen-project.org

a66500btx@goen-project.org

a123 @gmail.com

b123 @gmail.com

c123 @gmail.com

*セキュリティ上の理由から、同一デバイスでログインできるアカウント数には制限があります
*1人につき、主認証された個人アカウントは1つのみです

アカウントを追加

BTXのメールアドレス (例)

b665500@goen-project.org

BTXログインパスワード (例)

G66h44d99B

※パスワードはメールのパスワードと異なる場合があります

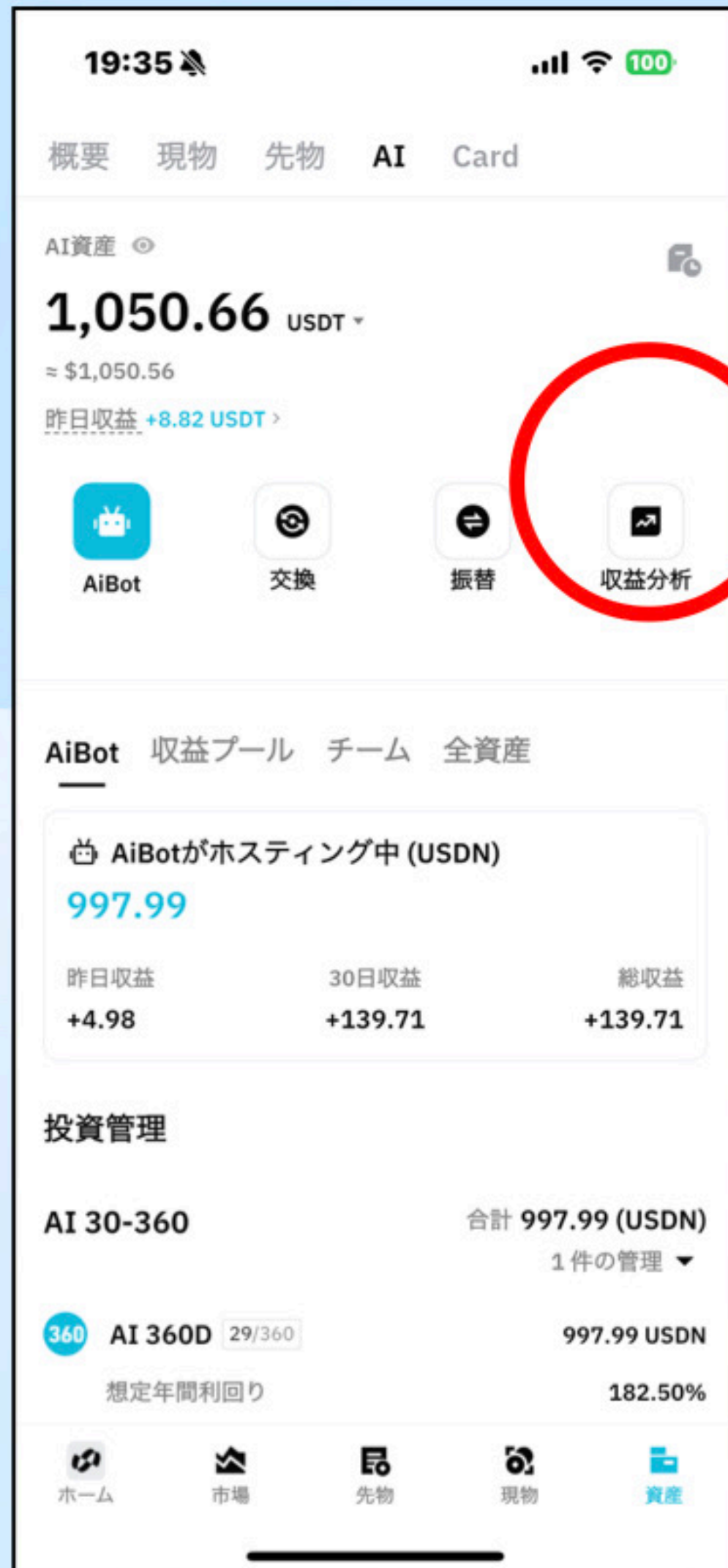
BTX口座にログインする際に、

認証コードを受信するのは、

GOENから貸与されたメールです

毎月のシェアの計算方法

How to Calculate share monthly



収益分析のマーク



カレンダー



期間の調整



カスタム

毎月のシェアの計算方法

How to Calculate share monthly



ペルソナージュ (個人)	150USDN
チームボーナス	45USDN
ランク	V0

これはV0の計算例です
*取引所への手数料実費は6%とする
つまり0.94をかける

ベーシック
インカムの計算

$150 \times 70\% = 105 \times 0.94 = 98.7 \text{ USDT} \rightarrow$ ①有料会員へ
 $150 \times 30\% = 45 \times 0.94 = 42.3 \text{ USDT} \rightarrow$ ②無料会員へ

チーム
ボーナスの計算

$45 \times 70\% = 31.5 \times 0.94 = 29.61 \text{ USDT} \rightarrow$ ①有料会員へ
 $45 \times 30\% = 13.5 \times 0.94 = 12.69 \text{ USDT} \rightarrow$ ②無料会員へ
* 運営へ預けるものではありません

最終計算

$98.7 + 29.61 = 128.31 \text{ USDT} \rightarrow$ ①有料会員へ
 $42.3 + 12.69 = 54.99 \text{ USDT} \rightarrow$ ②無料会員へ

毎月のシェアの計算方法

How to Calculate share monthly



ペルソナージュ (個人)	150USDN
チームボーナス	12000USDN
ランク	V3

これは計算例です

*V1以上は50%の積立対象

*取引所への手数料実費は6%とする
つまり0.94をかける

ベーシック
インカムの計算

$150 \times 70\% = 105 \times 0.94 = 98.7 \text{ USDT} \rightarrow$ ①有料会員へ
 $150 \times 30\% = 45 \times 0.94 = 42.3 \text{ USDT} \rightarrow$ ②無料会員へ

チーム
ボーナスの計算

$12000 \times 35\% = 4200 \times 0.94 = 3948 \text{ USDT} \rightarrow$ ①有料会員へ
 $12000 \times 15\% = 1800 \times 0.94 = 1,692 \text{ USDT} \rightarrow$ ②無料会員へ
 $12000 \times 50\% = 6000 \times 0.94 = 5,640 \text{ USDT} \rightarrow$ ③運営へ預ける

最終計算

$98.7 + 3948 = 4,046.7 \text{ USDT} \rightarrow$ ①有料会員へ
 $42.3 + 1692 = 1,734.3 \text{ USDT} \rightarrow$ ②無料会員へ

シェア送付後のレポート提出方法

How to do monthly Report



有料会員が毎月する作業について、
下記のように定めます。

①BTXのアカウントに入り、獲得したものをスクリーンショットで撮影する。(スクショ)

>どの画面をスクショするか？

カスタム期間を1日から末日に調整してから、

- ①-1. 収益分析>ペルソナの画面をスクショする
- ②-2. 収益分析>チームの画面をスクショする

これにより、

「引き出しする金額(USDN)」が決定される。

次に、

「USDN」を「収益プールか引き出し」で
「BTXに交換後」、「市場で売却して」
「USDTへ変換」する。

引き出し時や売却時にかかる手数料として
「6%」を差し引くこととする。

それを、

有料会員(自分)と無料会員に、
決められた割合で付与する。

有料会員70%

無料会員30%

シェア送付後のレポート方法

How to do monthly Report



ただし、特別寄付金(V1以上)になっているアカウントを担当している有料会員は、

特別寄付金の50%を「運営事務局」のアカウントで預かってもらう。(預り金)

※1,000ドルが貯まる度に寄付アカウントが増え、運営事務局からアクセスキーを納品される。

- ③無料会員へ支払い画面をスクショ。
- ④運営事務局への預け入れ金をする画面(特別寄付V1以上)をスクショ

スクショした画像をどのように提出するか？

> **公式LINEで提出**

いつ画像を提出するか？

- > 送金後3日以内(できれば1日)
- > 毎月7日迄に報告する

シェア送付後のレポート提出方法

How to do monthly Report



1 収益分析

AI口座総資産
1,059.49 USDT
≈ \$1,059.48
昨日総収益 **+8.83 (0.00%)**

期間・金額

概要 **ペルソナージュ** チーム

過去7日間 直近30日 過去180日間 2026-02-01 - 28

個人収益統計

+102.99 USDT 2026-02-01 - 2026-02-28

日	月	火	水	木	金	土
1	2	3	4	5	6	7
0.00	0.00	0.00	0.00	0.00	0.00	0.00
8	9	10	11	12	13	14
0.00	+4.98	+5.00	+5.01	+5.03	+5.05	+5.06
15	16	17	18	19	20	21
+5.08	+5.10	+5.12	+5.13	+5.15	+5.17	+5.19
22	23	24	25	26	27	28
+5.21	+5.22	+5.24	+5.26	+5.28	+5.30	+5.31

累計個人収益
+102.99 USDT 2026-02-28

2 収益分析

AI口座総資産
1,059.49 USDT
≈ \$1,059.48
昨日総収益 **+8.83 (0.00%)**

期間・金額

概要 ペルソナージュ **チーム**

過去7日間 直近30日 過去180日間 2026-02-01 - 28

収益統計

+74.35 USDT 2026-01-31 - 2026-02-28

チーム昨日のレポート

日	月	火	水	木	金	土
1	2	3	4	5	6	7
0.00	0.00	0.00	0.00	0.00	0.00	0.00
8	9	10	11	12	13	14
+0.49	+2.74	+3.74	+3.74	+3.74	+3.74	+3.74
15	16	17	18	19	20	21
+3.74	+3.74	+3.74	+3.74	+3.74	+3.74	+3.74
22	23	24	25	26	27	28
+3.74	+3.74	+3.74	+3.74	+3.74	+3.74	+3.74

現在の運用配分

3 出金詳細

数量
116.69USDT

完了

出金タイプ 内部振替

ステータス 完了

送金方法 UID

受取アカウント **70463805637**

送信時間 **2026/03/02 09:24:25**

出金が未着? サポートに連絡

有料会員UID宛

4 出金詳細

数量
50.01USDT

完了

出金タイプ 内部振替

ステータス 完了

送金方法 UID

受取アカウント **71237222922**

送信時間 **2026/03/02 08:46:21**

出金が未着? サポートに連絡

無料会員UID宛

シェア送付後のレポート方法

How to do monthly Report



15:57

GOEN project

パスワード: 529972

日時 3/7(土)
時間 20時-22時

内容

寄付循環型システムのプロジェクトを
発案した藤井代表からの挨拶
と今後の展望について

簡単な操作方法とGoenプロジェクトの
ルールを解説

クラウドHDビデオミー...
Zoomは、現代企業向けクラ
ウドコミュニケーションの...

zoom

15:59

今日

ベルソナージュ チーム

概要 ベルソナージュ チーム

過去7日間 過去30日 過去180日間 2026-02-01

個人収益統計

+102.99 USDT 2026-02-01 - 2026-02-28

2026-02

日 月 火 水 木 金 土

1 2 3 4 5 6 7
8 9 10 11 12 13 14

出金タイプ 内部振替
ステータス 完了
送金方法 UID
受取アカウント 71237222922
送信時間 2026/03/02 08:46:21

ベルソナージュ チーム

概要 ベルソナージュ チーム

過去7日間 過去30日 過去180日間 2026-02-01 - 2026-02-28

収益統計

+74.35 USDT 2026-01-31 - 2026-02-28

チーム昨日のレポート

2026-02

日 月 火 水 木 金 土

1 2 3 4 5 6 7
8 9 10 11 12 13 14

出金タイプ 内部振替
ステータス 完了
送金方法 UID
受取アカウント 70463805637
送信時間 2026/03/02 09:24:25

出金が未着? サポートに連絡

出金が未着? サポートに連絡

公式LINEで提出

税務・重要事項

Legal and Tax information



寄付としての取り扱い

- ・本プロジェクトでの参加費は、全額「寄付」として取り扱われます
- ・投資商品や金融商品ではありませんので、元本保証や利益補償を行う物ではありません。
- ・社会貢献と循環を目的とした仕組みであり、リターンをお約束するようなものではないことをご理解ください。

税務上の取り扱い

- ・税務上の扱いは、居住国・地域・個人の状況によって大きく異なります
- ・受け取ったものは、所得として申告が必要な場合があります。
- ・具体的な税務処理や確定申告については、税理士や会計士など専門家にお尋ねください。

よくある質問

FAQ



FAQ

- **Q1.寄付はいつまで貰えますか？**
本プロジェクトは期限付きの仕組みです
期間は最長2年間
- **Q2.アカウントはいくつ持てますか？**
有料会員：口数分（アクセス権あり）
無料会員：1つ（アクセス権なし）
*受取アカウントを別に作りもらうだけ
- **Q3.受け取ったものの使い道は？**
完全自由
夢の実現、生活費、学び、寄付などに

プロジェクトの本質

寄付循環プロジェクトは、単にお金を増やすことを目的とした仕組みではありません。

人と人が繋がり、助け合いが自然にめぐる社会を作るための循環システムです。

誰かの応援が、やがて自分への応援として返ってくる、そんな温かい循環の一部となっていただければ幸いです

無理なく・強制ではなく
ご自身が納得できる形でご参加ください

会員登録の流れ（無料会員）

How to register



受取アカウント作成

公式LINE登録（無料会員）

無料会員登録フォーム提出

ペアになる有料会員と繋がる

会員登録の流れ（有料会員）

How to register



受取アカウント作成

公式LINE登録（有料会員）

有料会員登録フォーム提出

入金

送金証明申告フォーム提出

GOEN入金口座
受付通貨 USDT
チェーン ERC20,BEP20



0x8166f063385c8693d090bf8
2d8364363001e4ab5

公式LINEのリッチメニュー

Official LINE account



公式ウェブサイト

Official website



<https://goen-project.org/>



[Home](#) [私たちについて \(About us\)](#) [会員登録](#) [会員ログイン](#) [利用規約](#) [特定商取引法](#) [プライバシーポリシー](#)

[お問い合わせ Contact](#)

[Donate Now](#)

つながりが、安心感を生み、 循環が、成長を育くむ。

GOENプロジェクトは、人と人との良縁を育み、安心して集い、学び、挑戦し、支え合える「循環型」のコミュニティーを創造しています。

[GOEN理念](#)

[新規会員登録](#)

[会員ログイン](#)

[最新のお知らせ](#)

[活動マニュアル](#)

[サポート](#)

[公式LINE](#)

公式ロゴマーク

Official logo

基本理念

信頼・健全・共創

基本姿勢

コミュニティファースト

Community First



GOENproject

公式ソング

Official song



1. Goenレジデンス

人と人の「ご縁」から生まれる、
支え合いと応援のコミュニティ。

GOENプロジェクトの想いを音楽に込めた
公式ソング「GOENレジデンス」。

つながりが広がり、希望が循環していく
世界を描いた一曲です。



公式ソング

Official song



2. 投げキッス投げキップ

投げキッスで世界を応援！？

キスと寄付をミックスした、GOENプロジェクトの
ハッピーソング。

笑顔で“投げキップ（寄付）”すれば、

ご縁と優しさがどんどん広がる！ 😊💋✨





THANK YOU

GOEN project

